



ФЕДЕРАЛЬНАЯ СЛУЖБА
ГОСУДАРСТВЕННОЙ СТАТИСТИКИ

Оперативные данные по обороту организаций Тульской области



за январь-октябрь 2023 года



ФЕДЕРАЛЬНАЯ СЛУЖБА
ГОСУДАРСТВЕННОЙ СТАТИСТИКИ

Оперативные данные по обороту организаций

Тульской области

за январь–октябрь 2023 года

01 ОБОРОТ ОРГАНИЗАЦИЙ

02 СТРУКТУРА ОБОРОТА ОРГАНИЗАЦИЙ

03 ОБОРОТ ОРГАНИЗАЦИЙ ПО ВИДАМ
ЭКОНОМИЧЕСКОЙ ДЕЯТЕЛЬНОСТИ

04 ОТГРУЖЕНО ТОВАРОВ СОБСТВЕННОГО
ПРОИЗВОДСТВА, ВЫПОЛНЕНО РАБОТ И УСЛУГ
СОБСТВЕННЫМИ СИЛАМИ

* Ежемесячные данные оперативной статистики

<https://71.rosstat.gov.ru/> При использовании в СМИ ссылка на Туластат обязательна

Отдел статистики предприятий, ведения Статистического регистра и общероссийских классификаторов 8 (4872) 36-45-59





ОБОРОТ ОРГАНИЗАЦИЙ

В ДЕЙСТВУЮЩИХ ЦЕНАХ ЗА ЯНВАРЬ–ОКТАБРЬ 2023 ГОДА, МЛРД РУБЛЕЙ



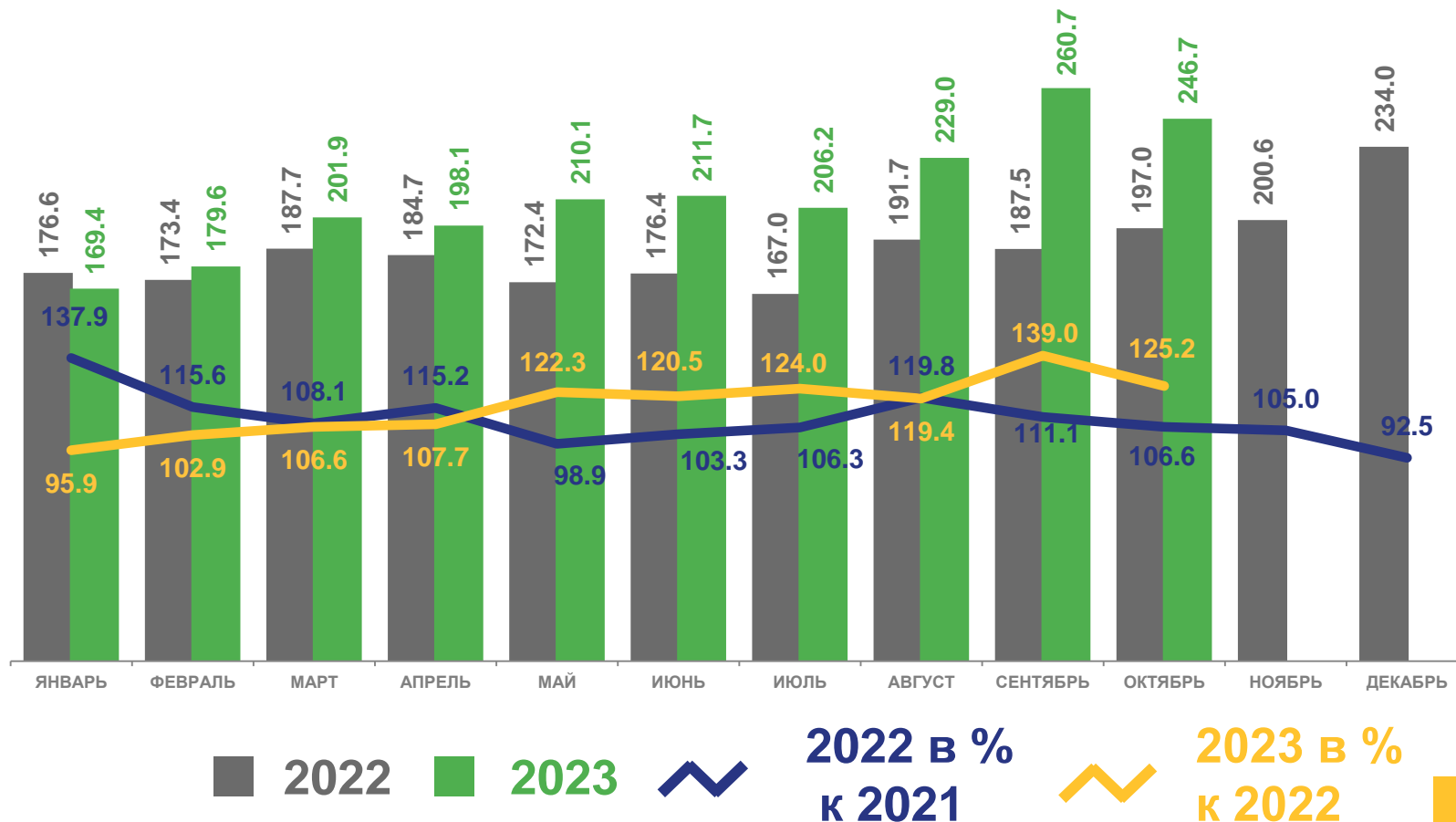
2 113,6

Оборот организаций



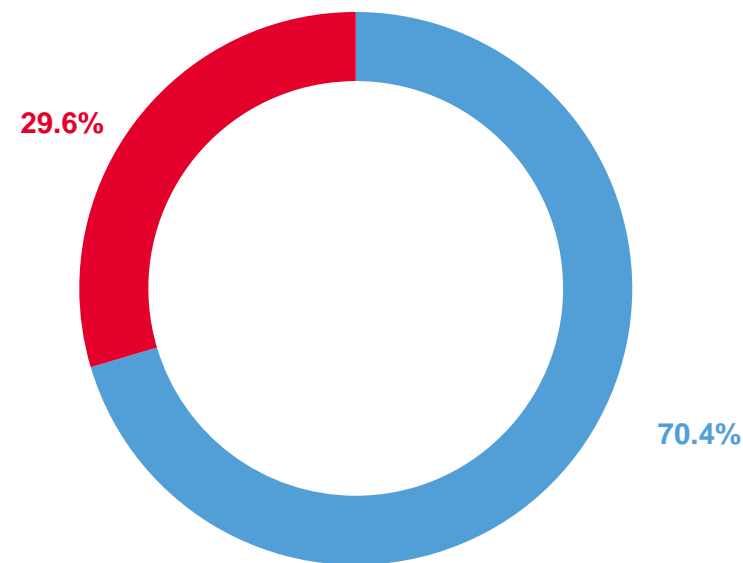
116,5%

Темп роста к январю–октябрю 2022 года



СТРУКТУРА ОБОРОТА ОРГАНИЗАЦИЙ

В ДЕЙСТВУЮЩИХ ЦЕНАХ ЗА ЯНВАРЬ–ОКТЯБРЬ 2023 ГОДА



- Отгружено товаров собственного производства, выполнено работ и услуг собственными силами
- Продано товаров несобственного производства

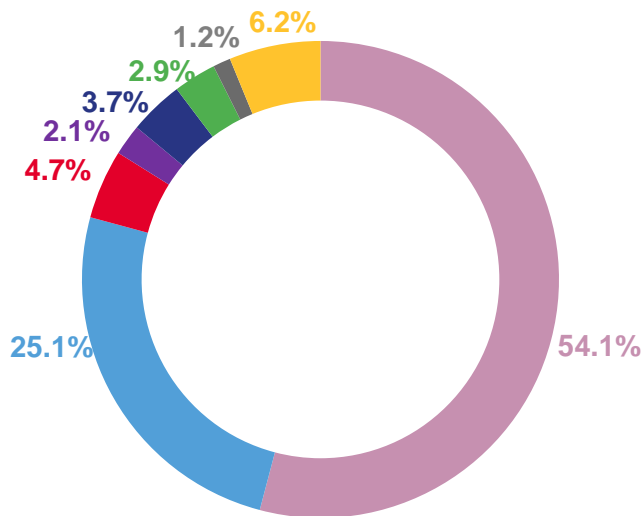




















СТРУКТУРА ОБОРОТА ОРГАНИЗАЦИЙ ПО ВИДАМ ЭКОНОМИЧЕСКОЙ ДЕЯТЕЛЬНОСТИ

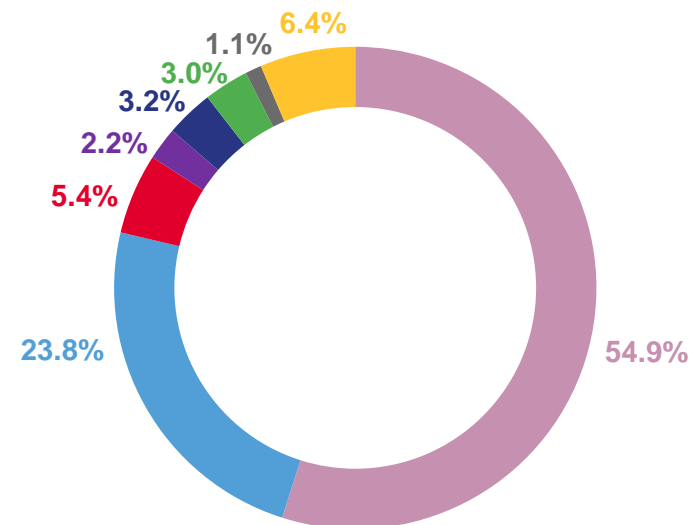
В % К ИТОГУ

Январь–октябрь 2022 года



-   Обрабатывающие производства
-   Торговля оптовая и розничная; ремонт автотранспортных средств и мотоциклов
-   Обеспечение электрической энергией, газом, паром; кондиционирование воздуха
-   Транспортировка и хранение
-   Сельское, лесное хозяйство, охота, рыболовство и рыбоводство
-   Строительство
-   Деятельность в области здравоохранения и социальных услуг
-   Другие виды экономической деятельности















Январь–октябрь 2023 года

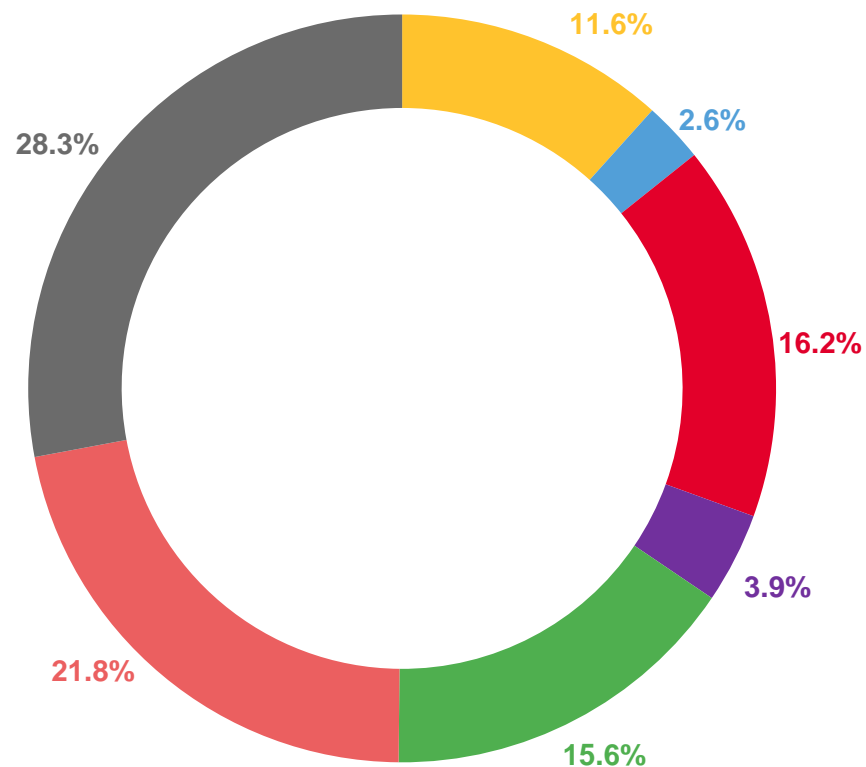




СТРУКТУРА ОБОРОТА ОРГАНИЗАЦИЙ ОБРАБАТЫВАЮЩИХ ПРОИЗВОДСТВ

ЯНВАРЬ–ОКТЯБРЬ 2023 ГОДА, В % К ИТОГУ

-   Производство пищевых продуктов
-   Производство бумаги и бумажных изделий
-   Производство химических веществ и химических продуктов
-   Производство прочей неметаллической минеральной продукции
-   Производство металлургическое
-   Производство готовых металлических изделий, кроме машин и оборудования
-   Другие виды экономической деятельности





ОБОРОТ ОРГАНИЗАЦИЙ ПО ОСНОВНЫМ ВИДАМ ЭКОНОМИЧЕСКОЙ ДЕЯТЕЛЬНОСТИ

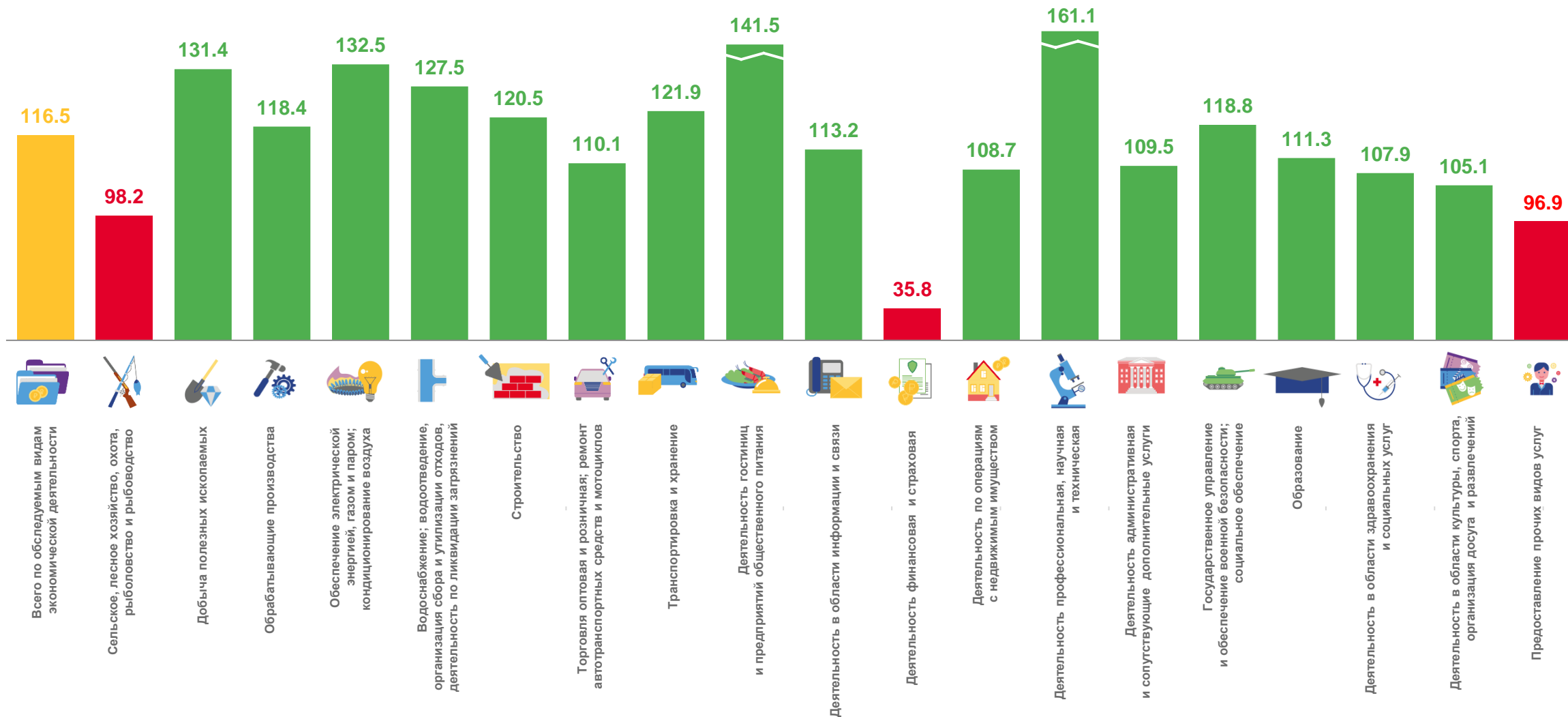
ЯНВАРЬ-ОКТЯБРЬ 2023 ГОДА, МЛРД РУБЛЕЙ

		январь - октябрь 2022 год	январь - октябрь 2023 год
Всего по обследуемым видам экономической деятельности		1 817,9	2 113,6 ↑
Обрабатывающие производства		983,3	1160,1 ↑
Торговля оптовая и розничная; ремонт автотранспортных средств и мотоциклов		456,6	502,6 ↑
Сельское, лесное хозяйство, охота, рыболовство и рыбоводство		68,0	66,9 ↓
Строительство		53,3	64,3 ↑
Транспортировка и хранение		38,9	47,5 ↑
Деятельность в области здравоохранения и социальных услуг		22,5	24,1 ↑



ТЕМПЫ РОСТА ОБОРОТА ОРГАНИЗАЦИЙ

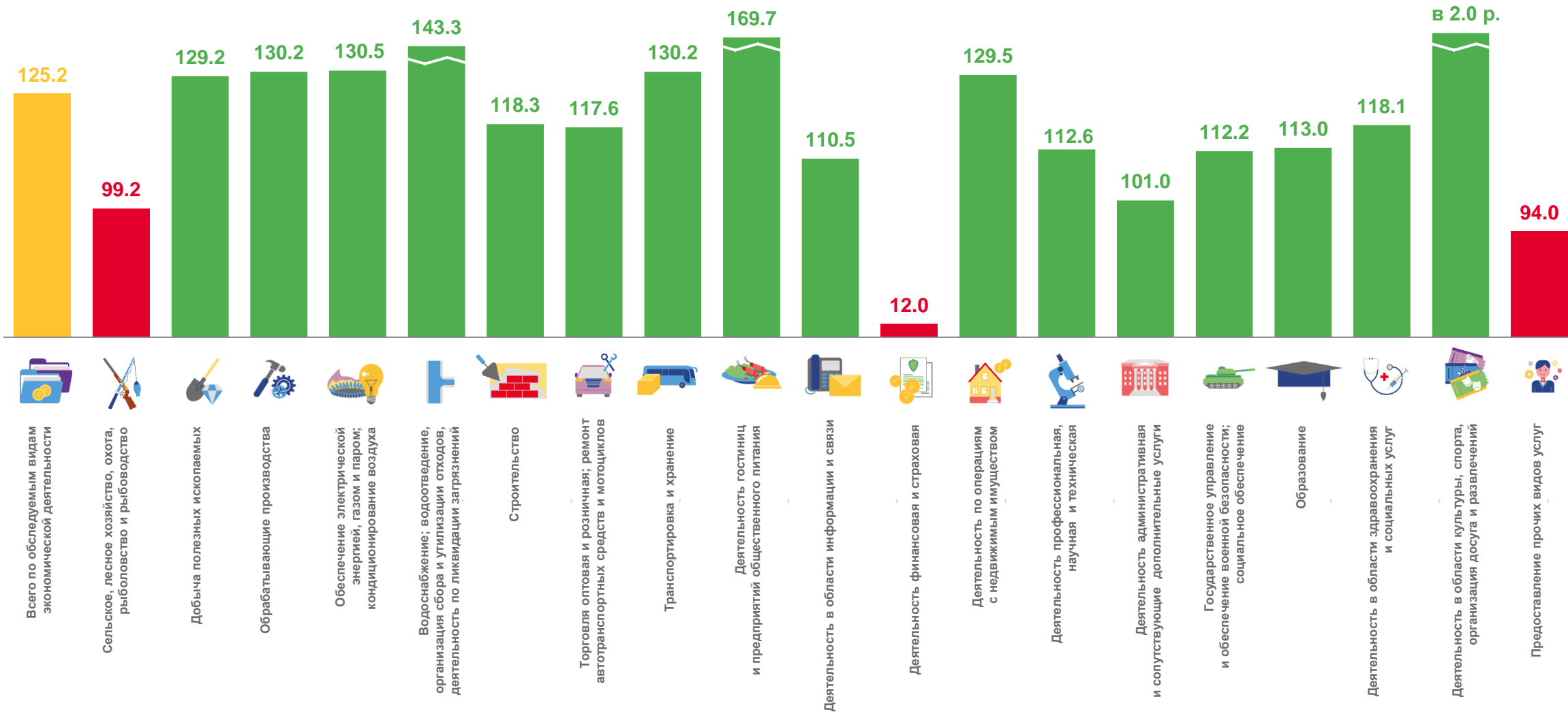
ЯНВАРЬ-ОКТЯБРЬ 2023 ГОДА В % К ЯНВАРЮ-ОКТЯБРЮ 2022 ГОДА





ТЕМПЫ РОСТА ОБОРОТА ОРГАНИЗАЦИЙ

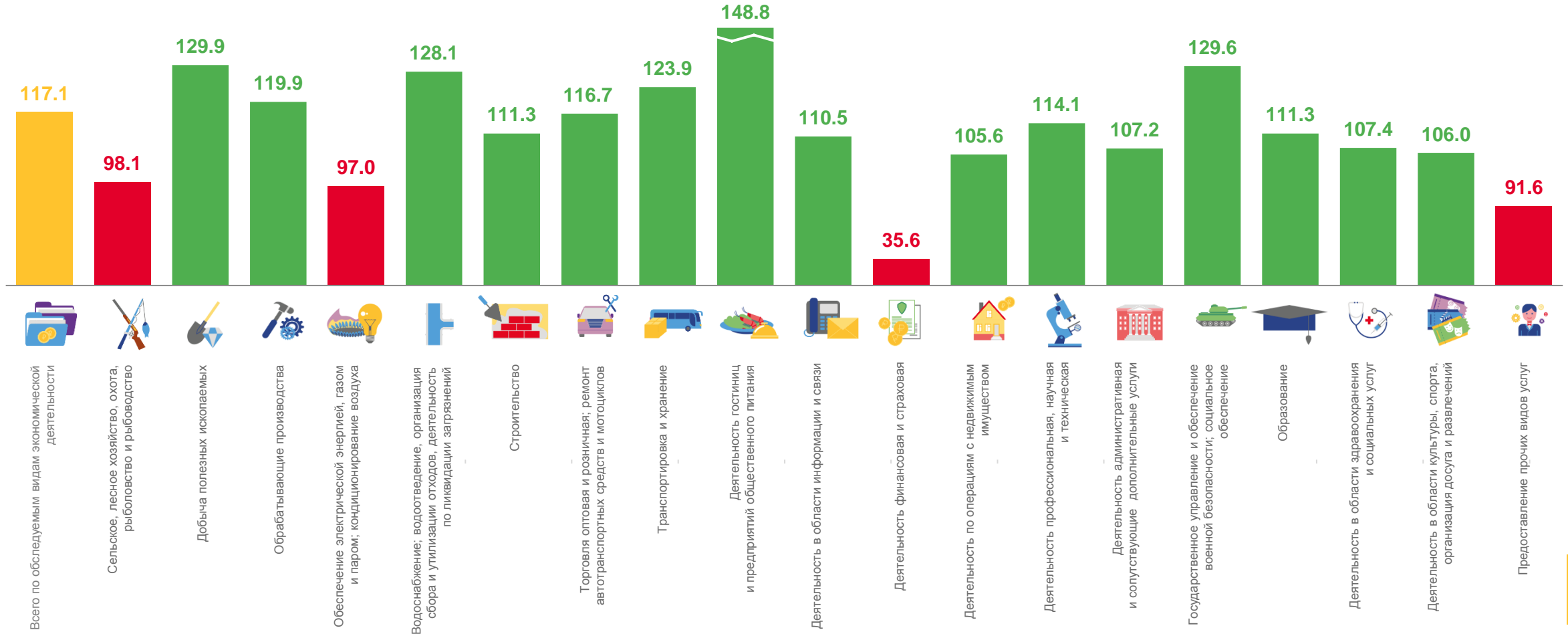
ОКТАБРЬ 2023 ГОДА В % К ОКТАБРЮ 2022 ГОДА





ОТГРУЖЕНО ТОВАРОВ СОБСТВЕННОГО ПРОИЗВОДСТА, ВЫПОЛНЕНО РАБОТ И УСЛУГ СОБСТВЕННЫМИ СИЛАМИ

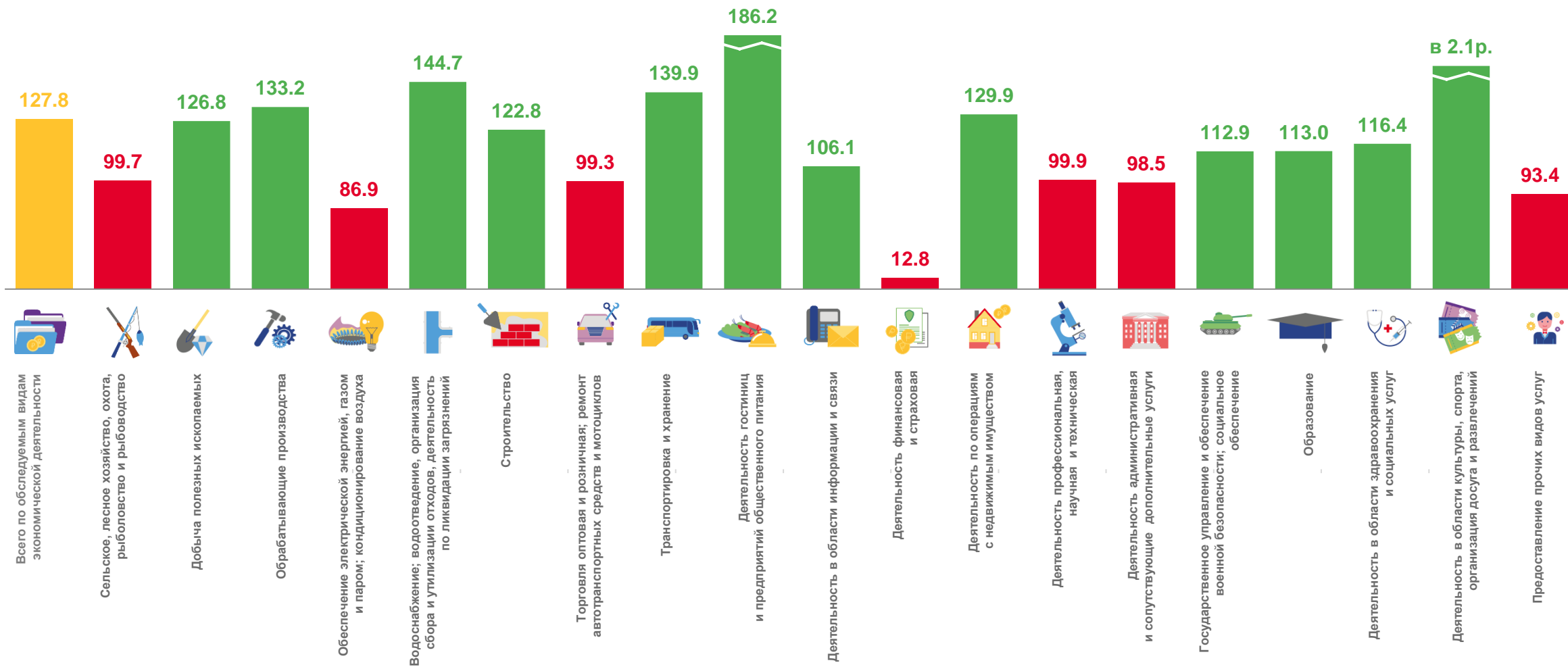
ЯНВАРЬ-ОКТЯБРЬ 2023 ГОДА В % К ЯНВАРЮ-ОКТЯБРЮ 2022 ГОДА





ОТГРУЖЕНО ТОВАРОВ СОБСТВЕННОГО ПРОИЗВОДСТА, ВЫПОЛНЕНО РАБОТ И УСЛУГ СОБСТВЕННЫМИ СИЛАМИ

ОКТЯБРЬ 2023 ГОДА В % К ОКТЯБРЮ 2022 ГОДА





ОТГРУЖЕНО ТОВАРОВ СОБСТВЕННОГО ПРОИЗВОДСТА, ВЫПОЛНЕНО РАБОТ И УСЛУГ СОБСТВЕННЫМИ СИЛАМИ

Январь-октябрь 2023 года,
млрд рублей

Организации промышленных
видов деятельности

1 193,2



Обрабатывающие
производства

1 113,1



Обеспечение
электрической энергией, газом и паром;
кондиционирование
воздуха

46,7



Водоснабжение; водоотведение,
организация сбора
и утилизации отходов, деятельность
по ликвидации загрязнений

20,8



Добыча полезных ископаемых

12,6

в % к январю – октябрю
2022 года

